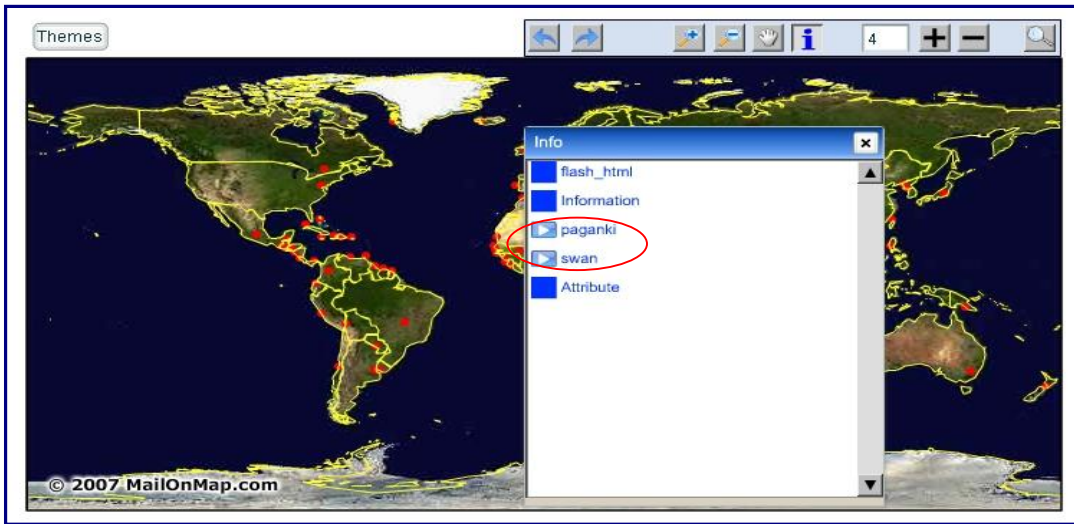
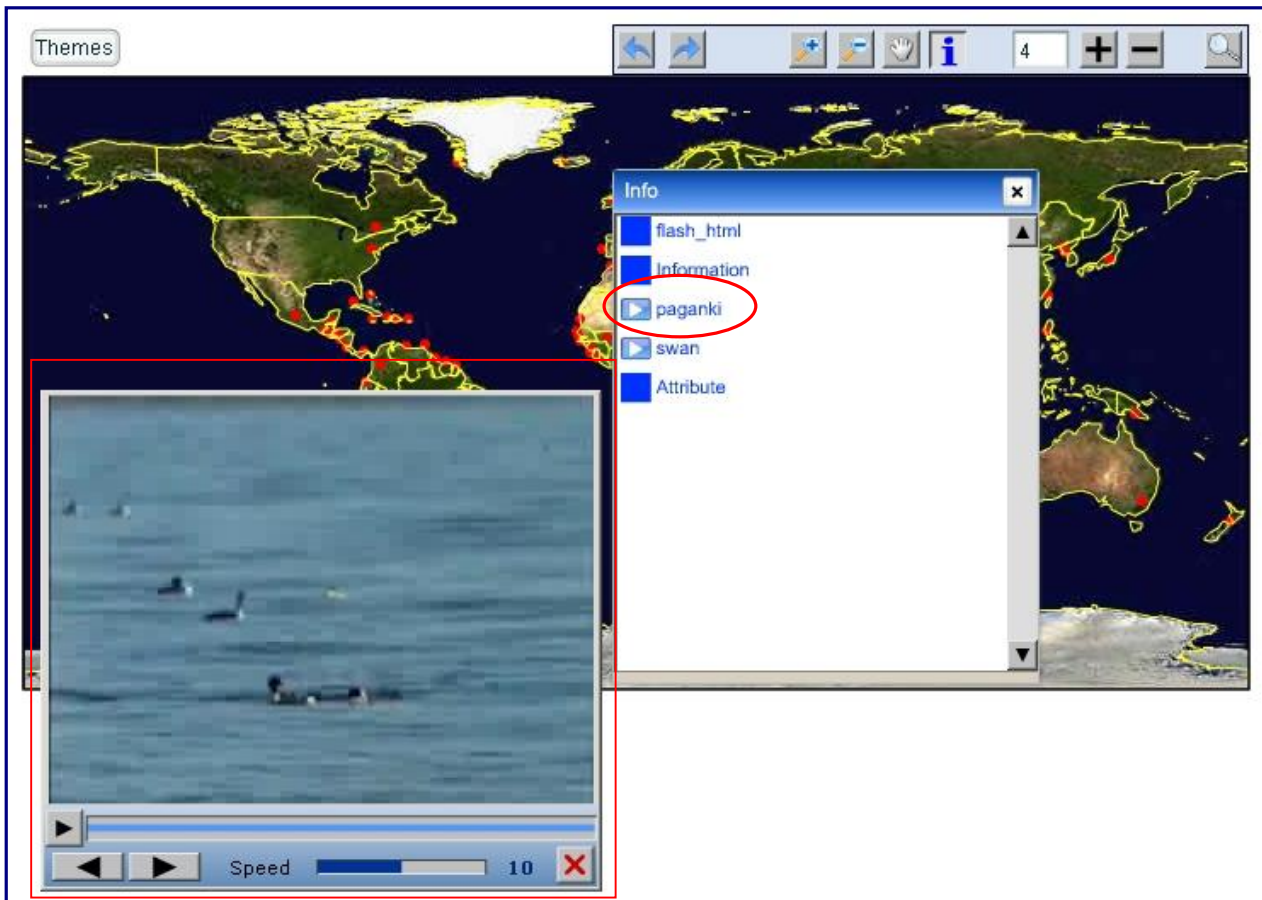


Ինչպե՞ս դիտել քարտեզի օբյեկտին կցված տեսանյութը:


Եթե քարտեզի օբյեկտին կցված է տեսանյութ, այն պետք է երևա Info պատուհանում՝ [i] կոճակով քարտեզի օբյեկտին սեղմելիս:





Տեսաֆիլմը դիտելու համար մկնիկով սեղմեք info պատուհանում թվարկված վիդեո-ֆայլի վրա:
Կրացվի առանձին պատուհան:



Մինչև վերջ ձգված բաց կապույտ գիծը նշանակում է, որ տեսաֆիլմը բեռնավորված է և պատրաստ է դիտելու համար:

Տեսաֆիլմը դիտելու համար մկնիկով սեղմեք փոքր  կոճակը:

 կոճակները նախատեսված են տեսաֆիլմի կադր առ կադր դիտման համար:

Speed  **10** ցույց է տալիս տեսաֆիլմի դիտման արագությունը:

Արագություն մեծացնելու կամ փոքրացնելու համար պարզապես մկնիկի ձախ ստեղծը սեղմած պահելով՝ փոխեք մուգ կապույտ ցուցիչը աջ կամ ձախ ուղղություններով: